

高雄醫學大學

113 學年度申請入學第二階段指定項目甄試繳費 暨部分學系自選面試時段操作手冊

※繳費前請詳閱本手冊※

- (1). 請至本校招生資訊網 <https://enr.kmu.edu.tw> 取得考生個人專屬之繳費資訊進行報名作業。
- (2). 登入前，請先查閱網頁公告「[本校 113 學年度大學【繁星推薦-第八類學群】暨【申請入學-全學系】第二階段指定項目甄試報名注意事項](#)」之訊息。
- (3). 如遇本校所在處受臨時供電中斷、網路斷線、伺服器當機或其它等不可抗力因素之情形時，敬請各位考生另連結至 <https://www.ikmu.tw>，招生組將於此公佈欄公告相關應變訊息。

編印單位：高雄醫學大學教務處招生組

地址：80708 高雄市三民區十全一路 100 號

電話：(07) 07-3121101 轉 2109 或 2032~2038

傳真：(07) 3234135

E-mail：enr@kmu.edu.tw

郵政通訊信箱：高雄醫學大學郵局第 100 號信箱



目 錄

【第一部份】考生報名繳費說明-大學申請入學(全學系).....	3
繳費操作步驟.....	3
申請應試費用減免.....	5
境外學歷驗證.....	6
【第二部份】自選面試時段說明-大學申請入學(部分學系).....	7
113 學年度本校開放自選時段學系清單.....	7
各時段名額限制.....	7
自選時段操作步驟.....	8

【第一部份】考生報名繳費說明-大學申請入學(全學系)

◆ 繳費操作步驟：

Step1：進入本校招生資訊網 <https://enr.kmu.edu.tw>，繳費前請先詳閱公告訊息-「【大學甄選】本校 113 學年度大學【繁星推薦-第八類學群】暨【申請入學-全學系】第二階段指定項目甄試報名注意事項」，如下圖示。



Step2：請直接點選「登入 LOGIN」並輸入使用者名稱與密碼，無須額外註冊新帳號。

【使用者名稱：身分證字號（英文字母必需大寫），密碼：民國出生年月日共 6 碼】



Step3：於本系統網站左側「功能索引 Index」區塊點選「【申請入學-全學系】考生報名繳費資訊（登入預設帳號為考生身分證字號，密碼為民國出生年月日 6 碼）」，如下圖示。



Step4：正確填寫「電子郵件信箱」與考生「行動電話」後點選**存檔**，即可點選**繳費資訊**取得考生個人專屬之轉帳帳號。

溫馨小提醒：
 1.敬請務必確實填妥「電子郵件信箱」、「行動電話」資訊，若有誤而導致招生訊息無法投遞、通知或發生延誤情事，概由應考人自行負責
 2.填入「電子郵件信箱」、「行動電話」後，才會顯示「繳費資訊」、「封面列印」；若為「免」繳費，只會顯示「封面列印」

電子郵件信箱*(必填)		行動電話*(必填)		
考生姓名		校系代碼	007012 醫學系-個人申請	大學甄選 個人申請
身分證字號		學測應試號碼		學測報名序號
是否繳報名費				

Step5：若同時報考本校多系組者，則有多筆轉帳帳號，可利用**上頁**、**下頁**查詢，轉帳前務請詳實核對個人專屬繳費帳號，分開繳費並確認各系組之繳費金額，敬請留意收據訊息如：扣款與餘額是否正確、訊息說明應為「交易成功」等，可了解繳費是否成功。

系統首頁▶大學甄選▶【申請入學-全學系】考生報名繳費資訊（登入預設帳號為考生身分證字號，密碼為民國出生年月日6碼）

下頁

溫馨小提醒：
 1.敬請務必確實填妥「電子郵件信箱」、「行動電話」資訊，若有誤而導致招生訊息無法投遞、通知或發生延誤情事，概由應考人自行負責
 2.填入「電子郵件信箱」、「行動電話」後，才會顯示「繳費資訊」、「封面列印」；若為「免」繳費，只會顯示「封面列印」

- 建議以各家銀行 ATM 轉帳(含 實體 ATM/網路 ATM/行動銀行 APP)進行報名費用繳款，務請先行確認欲使用之繳費帳戶(不限考生本人)，已事先開通轉帳功能。
- 如所持金融卡為首次進行 ATM 轉帳 (或網路銀行)，未先確認是否具轉帳交易功能，使無法完成繳費程序。若不確定者，建議先洽詢所屬金融機構確認。
- 若同時報考【醫學系】自費生(校系代碼 007012)及公費生(校系代碼 007312)，僅需繳交一筆費用，且 **繳費資訊** 僅會顯示於「007012【113 申請入學】醫學系」。

Step6：ATM 轉帳完成後(含 實體 ATM/網路 ATM/行動銀行 APP)，請重新登入系統，查詢是否轉帳成功，「是否繳報名費」欄位應顯示為「是」。

溫馨小提醒：
 1.敬請務必確實填妥「電子郵件信箱」、「行動電話」資訊，若有誤而導致招生訊息無法投遞、通知或發生延誤情事，概由應考人自行負責
 2.填入「電子郵件信箱」、「行動電話」後，才會顯示「繳費資訊」、「封面列印」；若為「免」繳費，只會顯示「封面列印」

電子郵件信箱*(必填)		行動電話*(必填)		
考生姓名		校系代碼	007012 醫學系-個人申請	大學甄選 個人申請
身分證字號		學測應試號碼		學測報名序號
是否繳報名費	是			

◆ 申請應試費用減免

- (1). 欲申請報名費減免、交通或住宿補助者，請先至公告訊息-「【大學甄選】本校 113 學年度大學【繁星推薦-第八類學群】暨【申請入學-全學系】第二階段指定項目甄試報名注意事項」，下載申請補助表如下圖示。

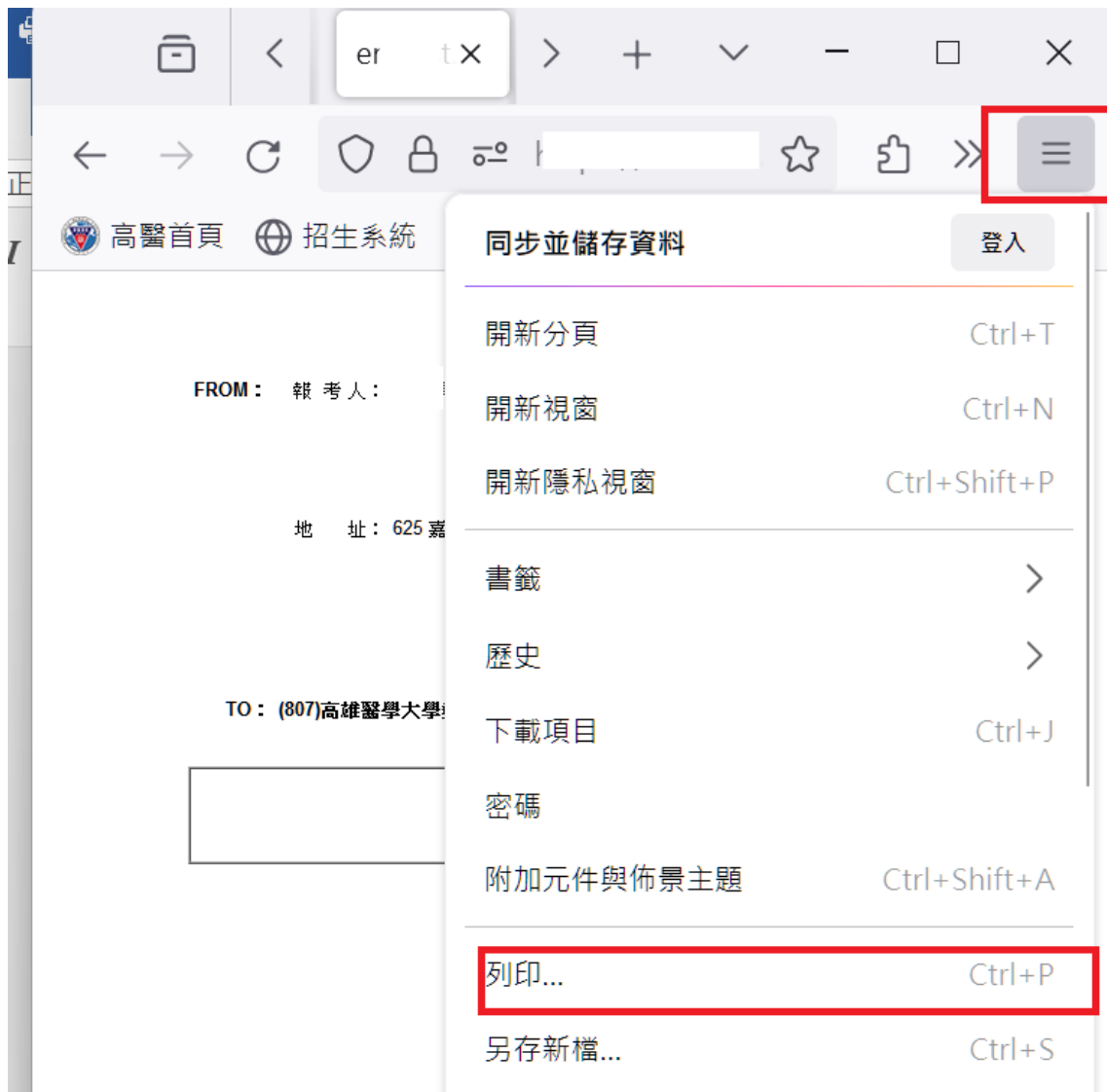
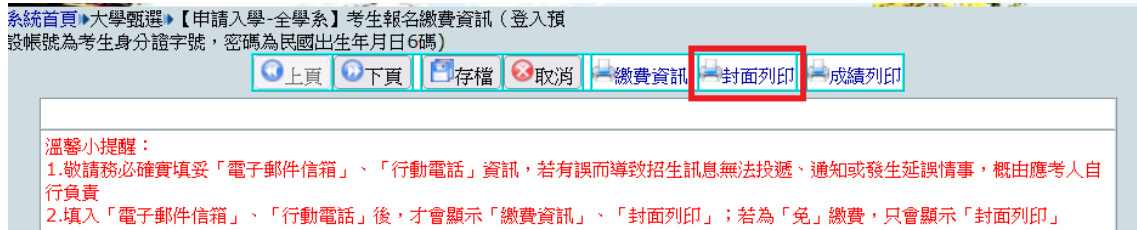
- (2). 即日起至 113 年 4 月 25 日(二)中午 12 時前填妥後 E-mail 至 enr@kmu.edu.tw，並與本校確認應繳金額無誤後再行繳費，切勿先行繳費，逾期恕不受理。

- (3). 適用申請身分別與應繳文件說明

考生身分別	應繳文件			
	報名費減免 P.1	交通補助 P.2	住宿補助 P.3	校外人士簽收收據 P.4
低收入戶	V	V		V
中低收入戶	V			
偏鄉籍			V	V

◆ 境外學歷驗證

僅持境外學歷報考者，完成繳費後需列印報名封面，並將相關學力證明影本於113年5月6日(一)前以限時掛號寄達本校(信封註明申請入學佐證資料)。



【第二部份】自選面試時段說明-大學申請入學(部分學系)

◆ 113 學年度本校開放自選時段學系清單

招生管道	學系名稱
申請入學	007012 醫學系
	007312 醫學系(公費)
	007022 運動醫學系
	007042 牙醫學系
	007052 口腔衛生學系
	007062 藥學系
	007093 醫學檢驗生物技術學系
	007102 醫學影像暨放射科學系
	007232 醫學社會學與社會工作學系

◆ 各時段名額限制

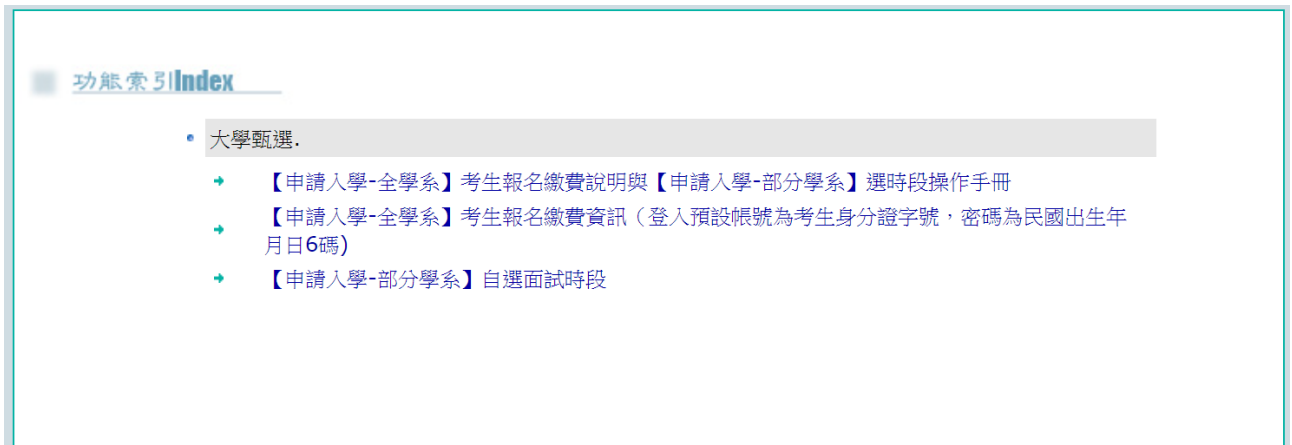
113 年 3 月 28 日下午 14 : 00 起，可進入本校招生資訊網 <https://enr.kmu.edu.tw>，查詢公告訊息-「113 學年度大學申請入學第二階段自選面試時段學系說明」，如下圖示。

The screenshot shows the 'Information' section of a website. At the top, there is a search bar with a magnifying glass icon, a dropdown menu set to '大學甄選', a text input field for '標題', and a '查詢' button. Below the search bar are navigation buttons: '首筆', '上頁', '下頁', and '末筆'. Underneath these buttons, it says '第 1 頁,共 1 頁'. A red box highlights a search result entry: '20240328 NEW' followed by '1 【大學甄選】 113學年度大學申請入學第二階段自選面試時段學系說明'.

◆ 自選時段操作步驟

113年3月29日(五)下午 12:30 至 14:30，本校招生入學資訊網僅開放大學甄選

「【申請入學-全學系】考生報名繳費說明與【申請入學-部分學系】選時段操作手冊」、
「【申請入學-全學系】考生報名繳費資訊 (登入預設帳號為考生身分證字號，密碼為民國出生年月日 6 碼)」、「【申請入學-部分學系】自選面試時段」，其餘招生內容暫停 2 小時。造成不便，尚請見諒！



Step1：繳費成功後請直接點選「登入 LOGIN」並輸入使用者名稱與密碼，無須額外註冊新帳號。



【使用者名稱：身分證字號 (英文字母必需大寫)；密碼：民國出生年月日共 6 碼】

Step2：於本系統網站左側「功能索引 Index」區塊點選【申請入學-部分學系】自選面試時段，如下圖示。



Step3：請確認所列之報考校系對應之**按我選時段**，將出現報考學系所屬之各自訂時段與可選人數。

考生姓名	身分證字號	校系代碼	大學甄選	學測報名序號	學測應試號碼	是否繳報名費	自選面試時段
		007012 【113申請入學】醫學系	個人申請			是	按我選時段
		007312 【113申請入學】醫學系(公費)	個人申請			免	

➤ 若同時報考醫學系自費生(校系代碼 007012)及公費生(校系代碼 007312)，考生僅須點選「007012【113 申請入學】醫學系」進行時段選擇。

Step4：請選擇尚有可選人數之時段選項後，點選下方**存檔**。

學測應試號碼	目前可選擇時段 注意:網路選時段隨時可能被選完。 按存檔後，如果成功選擇一時段，即不能再改變!
<input type="text"/>	<input type="radio"/> 05/ ()第一梯次(: : : 報到) 可選人數: <input type="radio"/> 05/ ()第二梯次(: : : 報到) 可選人數: <input type="radio"/> 05/ ()第三梯次(: : : 報到) 可選人數:
牙醫學系-個人申請	
確認碼:	
<input type="text"/>	
<input type="button" value="存檔"/> <input type="button" value="取消"/>	

Step5：存檔後視跳出畫面判斷是否選擇成功。

學測應試號碼	目前可選擇時段 注意:網路選時段隨時可能被選完。 按存檔後，如果成功選擇一時段，即不能再改變!
<input type="text"/>	<input checked="" type="radio"/> 20210423下午 可選人數:7 <input type="radio"/> 20210424上午 可選人數:0 <input type="radio"/> 20210424下午 可選人數:0 <input type="radio"/> 20210425上午 可選人數:0 <input type="radio"/> 20210425下午 可選人數:0
醫學系-個人申請(正)	
確認碼: 16e7b2c158c9905a94052c56850c05256d16aa577998cb5fbc39e4ba390191c	
★★★ 選擇時段完畢，請保留本螢幕畫面完整截圖(含截圖日期與時間)備查。★★★	

➤ 成功選擇到的時段將以紅字顯示，其餘選項反灰不可點選，且下方確認碼欄位將出現紅色文字，請保留本螢幕畫面完整截圖(含截圖日期與時間)與確認碼字串，可供驗證檢核使用。

Step6：因時段隨時可能被選完，若按存檔鍵出現以下訊息，請盡速選擇其他時段。



➤ 系統左上方顯示「時段人數已超過，請重新點選！更新失敗！」表該時段人數已滿。



➤ 系統左上方顯示「注意！！未選時段，無法存檔！更新失敗！」表未選到時段。